

舗装補修工事のため

E2 みやじま サービスエリア

山陽自動車道

宮島SA下り線 昼間閉鎖

※宮島SIC下り線入口から山陽道下り線本線への流入はご利用いただけます
※山陽道下り本線から宮島SIC下り線出口ランプはご利用いただけません

令和6年 9月30日(月) ▶ 10月4日(金) (5日間)

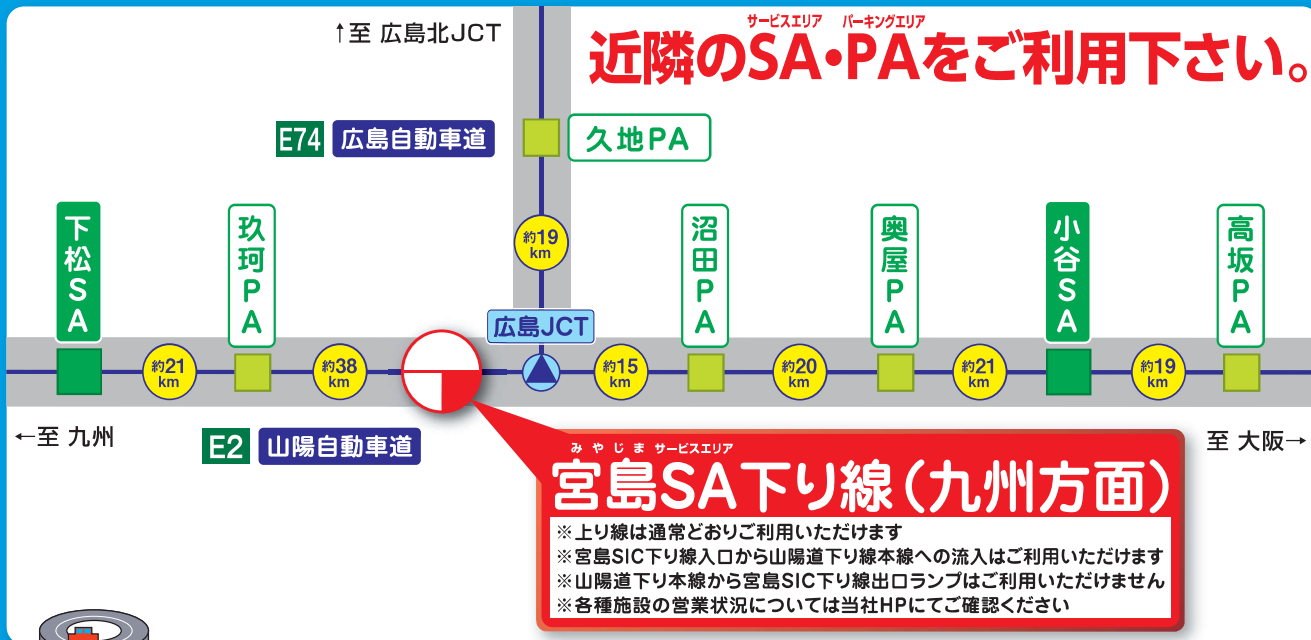
各日8:00~18:00

荒天等順延

予備日は

令和6年10月7日(月) ▶ 10月8日(火) (2日間)

月	火	水	木	金	土	日
9/30	10/1	10/2	10/3	10/4	10/5	10/6
閉鎖	閉鎖	閉鎖	閉鎖	閉鎖		
10/7	10/8	10/9	10/10	10/11	10/12	10/13
予備日	予備日					



ご不便をおかけしますがご理解、ご協力をお願いいたします。

宮島SA近隣のSA・PA情報については裏面をご覧ください。

工事のお問い合わせは 広島高速道路事務所 TEL:082-879-2995 受付時間 平日/9:00~17:00 ※閉鎖当日は工事終了時刻まで受付


24時間全国の高速道路
情報提供「アイハイウェイ」

Highway
<https://ihighway.jp/>



工事規制情報等
専用WEBサイト

ウェイウェイナビ
<https://www.w-nexco.co.jp/refresh/>



みやじま サービスエリア

宮島SA(下り線) 昼間閉鎖

令和6年 9月30日(月) ▶ 10月4日(金) 各日8:00~18:00 荒天等順延
予備日 ▶ 10月7日(月) ▶ 10月8日(火)

近隣SA・PA情報のご案内

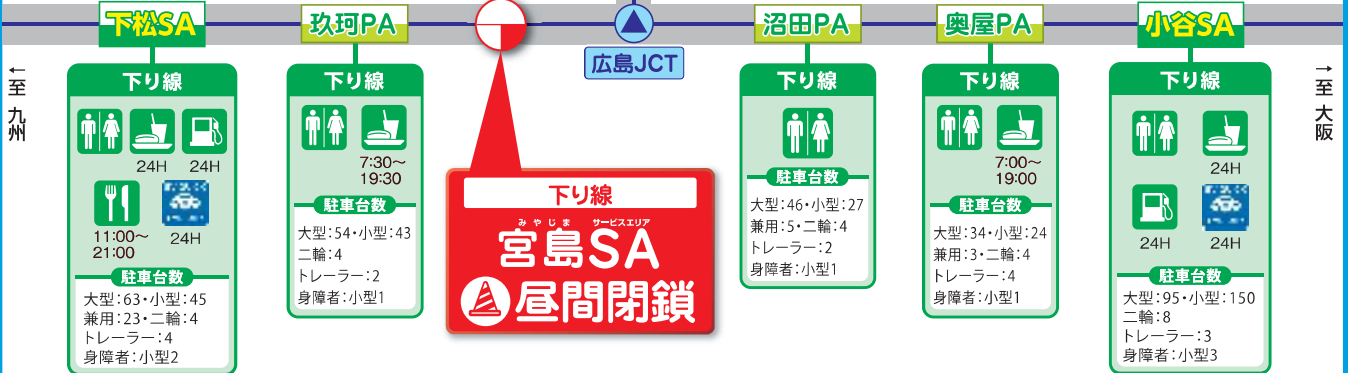
↑至 広島北JCT

E74 広島自動車道

●凡例

- トイレ
- レストラン
- スナック コーナー
- ガソリン スタンド
- EV急速 充電スタンド

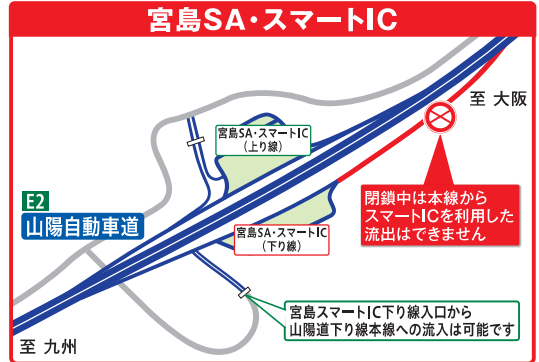
E2 山陽自動車道



宮島SA(下り線) 閉鎖時は、近隣のSA・PAをご利用ください。
※宮島SAの昼間閉鎖時間帯は、SAへの進入が不可となり給油ができないため早めの給油をお願いします。

みやじまサービスエリア

宮島SA(下り線) 昼間閉鎖期間中のう回路のご案内



う回路		
E2 山陽自動車道 五日市IC		
↓ 県道71号・県道290号・国道2号・県道247号		
廿日市市内		
五日市IC ↓ 廿日市市内	高速道路の場合	う回路の場合
	距離	約15km → 約13.5km
	所要時間	約20分 → 約30分 時間差 +約10分

©高速道路の通行料金・NEXCO西日本 お客さまセンター(年中無休・24時間)

道路交通情報等に関するお問い合わせ



0120-924863 (クルマでおでかけ24時間ハローさん)

※フリーダイヤルがご利用できないお客様はこちら (通話料有料)

06-6876-9031

電話番号をよくお確かめのうえ、お掛けください。